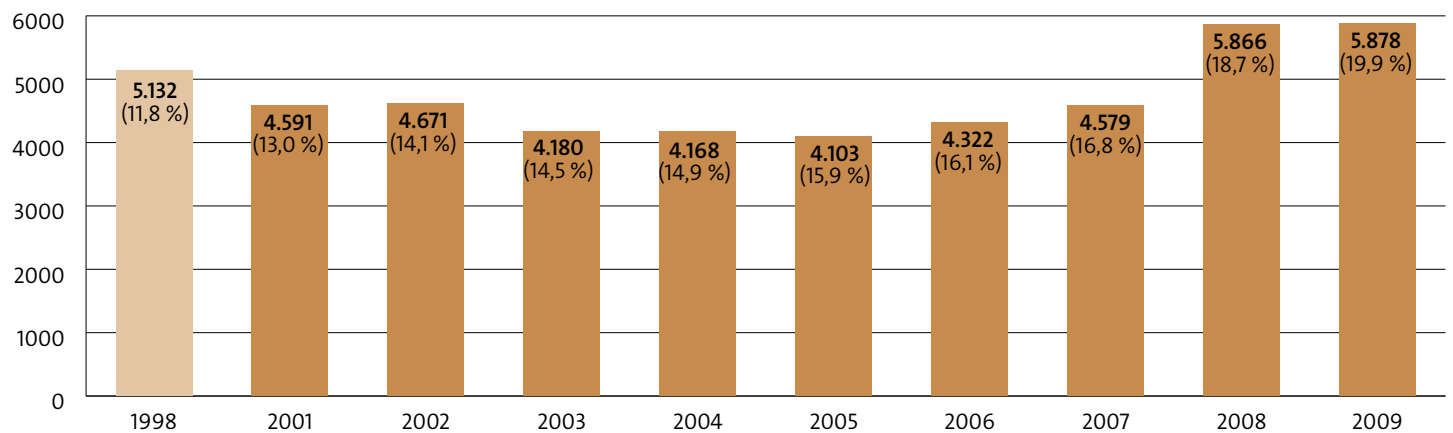




STATISTIKEN

ZIMMERER / HOLZBAU 2011

Genehmigte Nichtwohngebäude in Holzbauweise

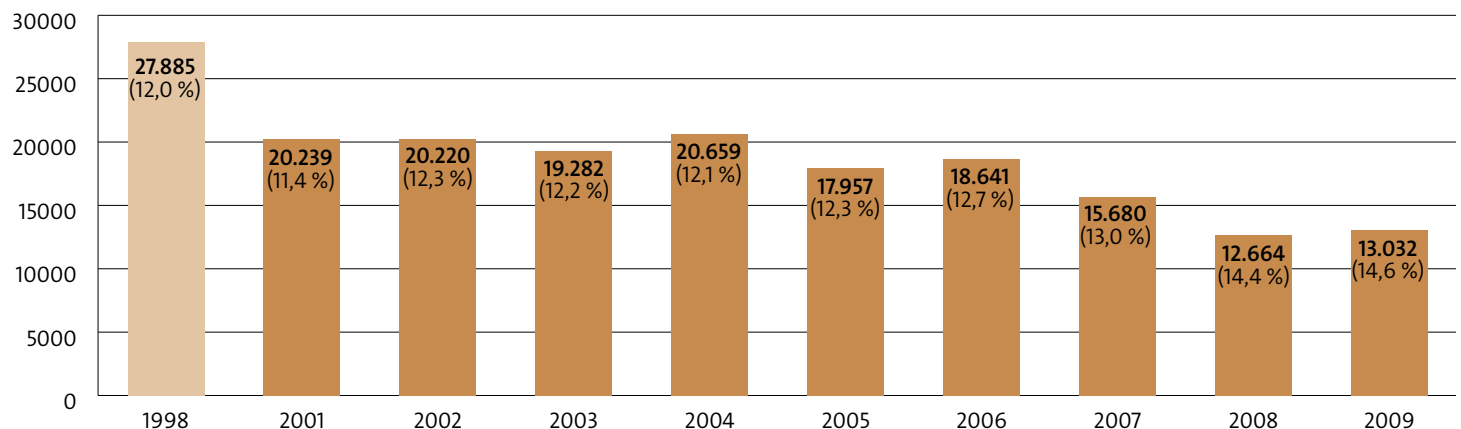


Genehmigte Nichtwohngebäude gesamt (BRD)

Jahr	1998	2001	2002	2003	2004	2005	2006	2007	2008	2009
Gesamt	43.424	35.436	32.687	28.855	28.029	25.827	26.799	27.258	31.418	29.517

Stand: September 2010 / Quelle: Statistisches Bundesamt

Genehmigte Wohngebäude in Holzbauweise



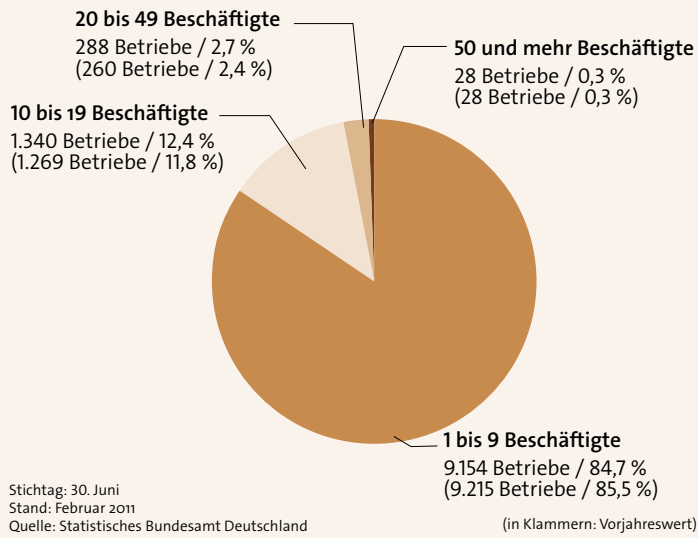
Genehmigte Wohngebäude gesamt (BRD)

Jahr	1998	2001	2002	2003	2004	2005	2006	2007	2008	2009
Gesamt	231.671	177.769	164.838	158.192	170.400	145.604	146.303	120.239	87.674	89.509

Stand: September 2010 / Quelle: Statistisches Bundesamt

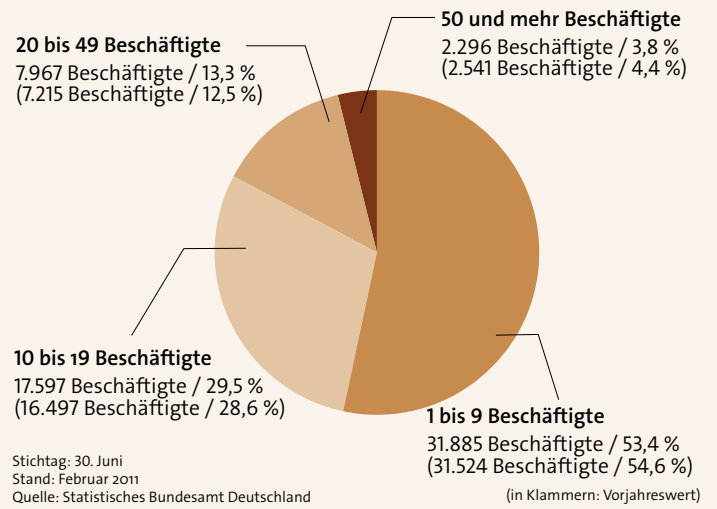
Zimmerei- und Ingenieurholzbaubetriebe nach Größenklassen (D 2010)

Gesamt: 10.810 Betriebe

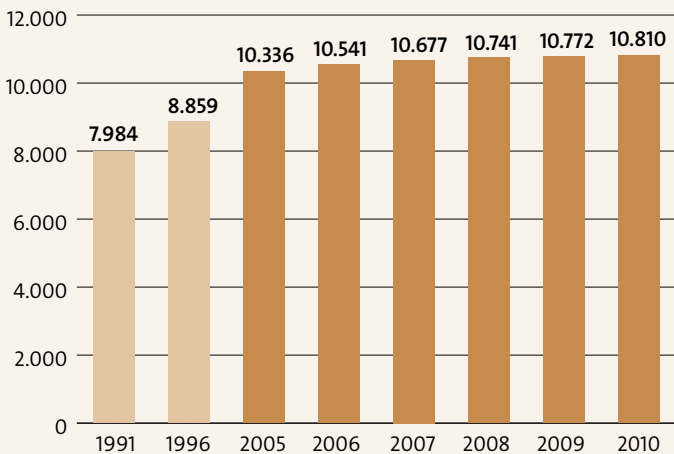


Anzahl der Beschäftigten in Zimmerei- und Ingenieurholzbaubetrieben nach Größenklassen (D 2010)

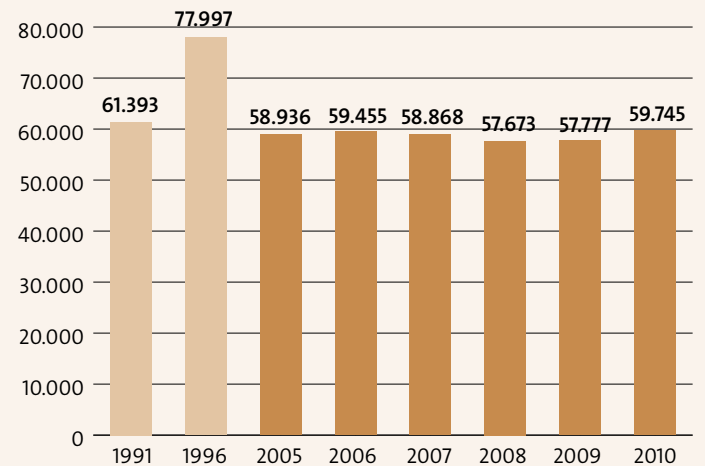
Gesamt: 59.745 Beschäftigte



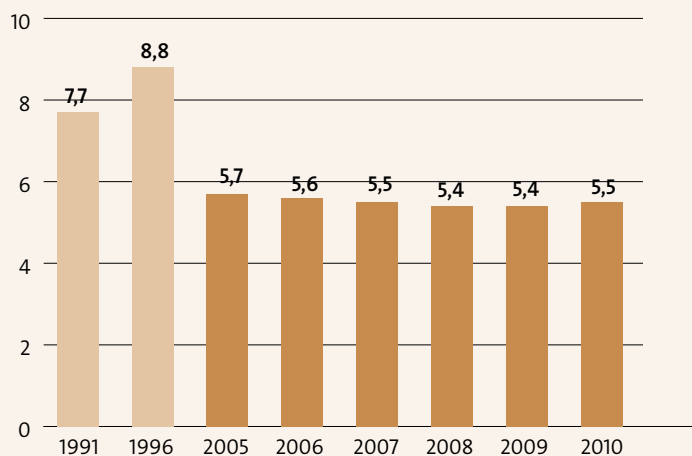
Anzahl Zimmerei- und Ingenieurholzbaubetriebe (D)



Anzahl der Beschäftigten in Zimmerei- und Ingenieurholzbaubetrieben (D)



Beschäftigten je Betrieb in Zimmerei- und Ingenieurholzbaubetrieben (D)



Entwicklung Auszubildende im Zimmererhandwerk (Zahlen ohne Berufsgrundbildungsjahr in BW, BY, NI)

