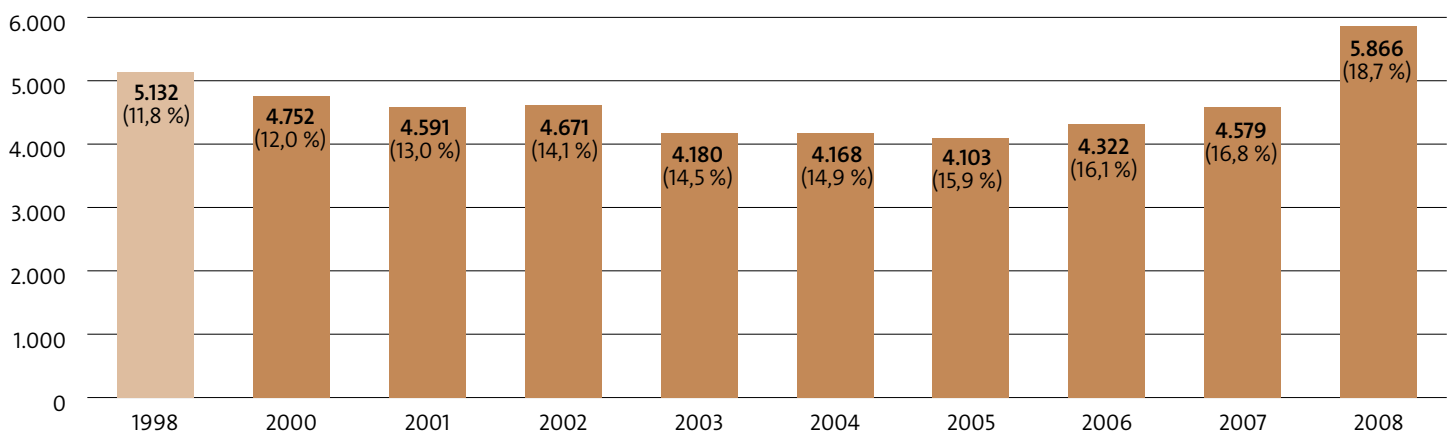




STATISTIKEN

ZIMMERER / HOLZBAU 2010

Fertiggestellte Nichtwohngebäude in Holzbauweise

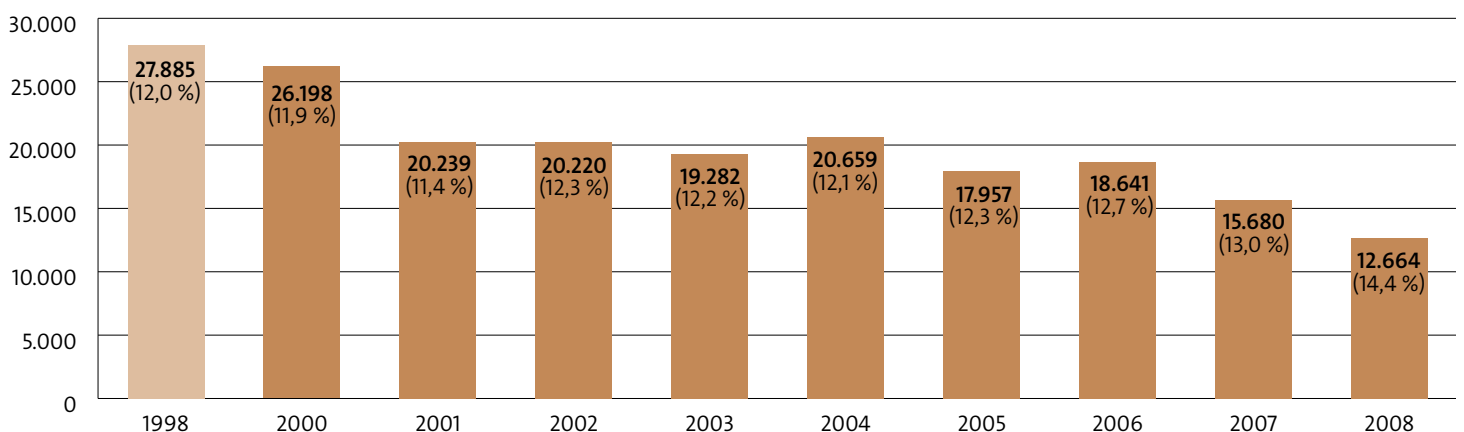


Fertiggestellte Nichtwohngebäude gesamt (BRD)

Jahr	1998	2000	2001	2002	2003	2004	2005	2006	2007	2008
Gesamt	43.424	39.314	35.436	32.687	28.855	28.029	25.827	26.799	27.529	31.418

Stand: September 2009 / Quelle: Statistisches Bundesamt

Fertiggestellte Wohngebäude in Holzbauweise

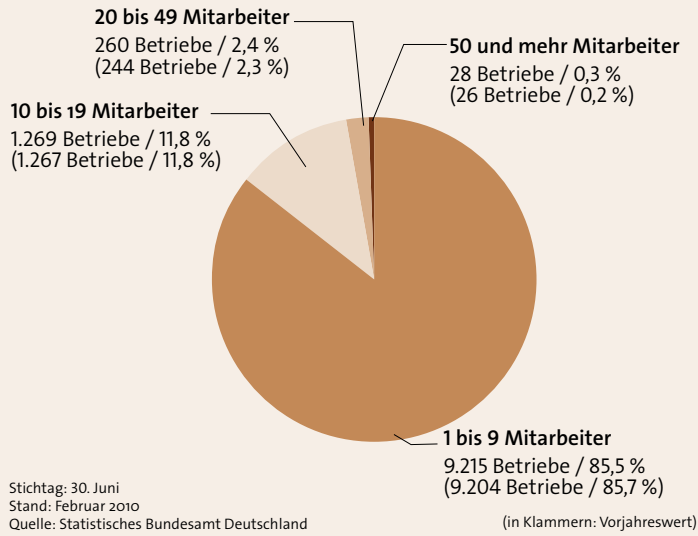


Fertiggestellte Wohngebäude gesamt (BRD)

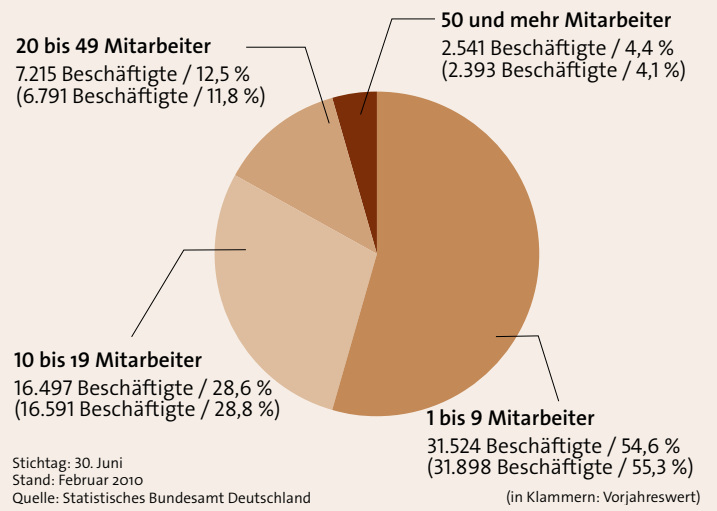
Jahr	1998	2000	2001	2002	2003	2004	2005	2006	2007	2008
Gesamt	231.671	220.797	177.769	164.838	158.192	170.400	145.604	146.303	120.239	87.674

Stand: September 2009 / Quelle: Statistisches Bundesamt

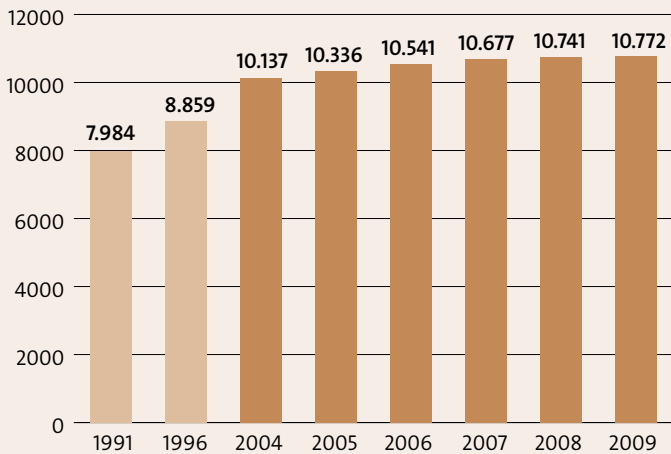
Zimmerei- und Ingenieurholzbaubetriebe nach Größenklassen (D 2009)
Gesamt: 10.772 Betriebe



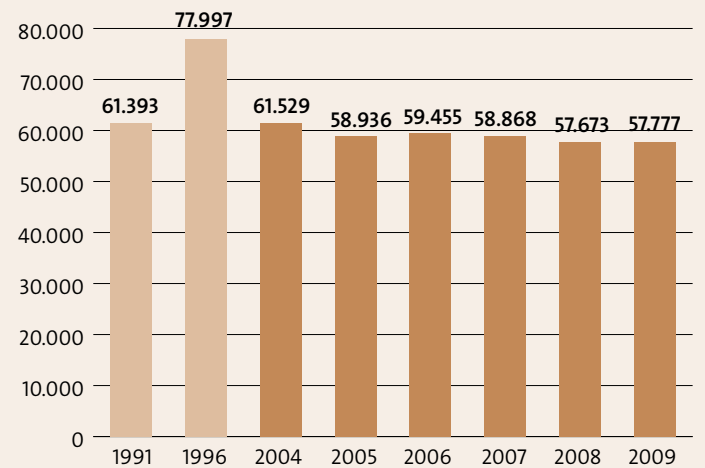
Anzahl der Beschäftigten in Zimmerei- und Ingenieurholzbaubetrieben nach Größenklassen (D 2009)
Gesamt: 57.777 Beschäftigte



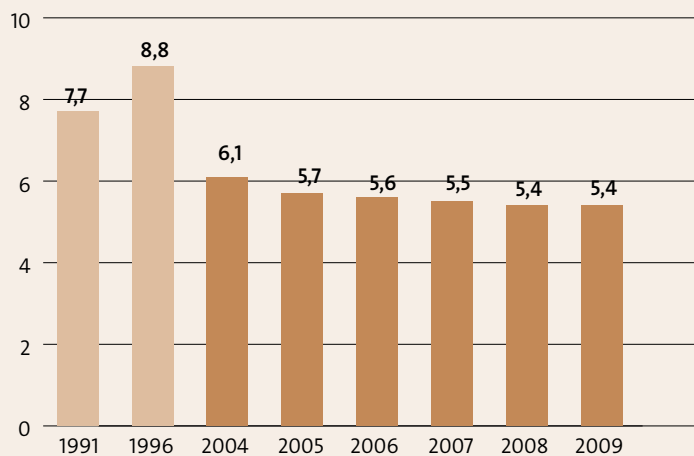
Anzahl Zimmerei- und Ingenieurholzbaubetriebe (D)



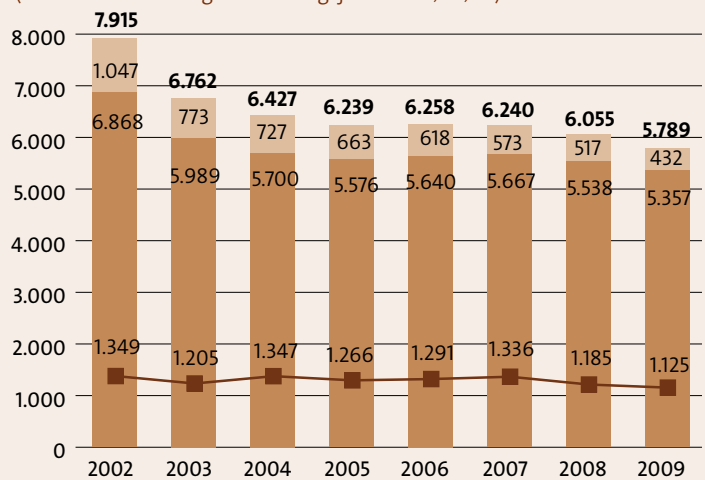
Anzahl der Beschäftigten in Zimmerei- und Ingenieurholzbaubetrieben (D)



Beschäftigten je Betrieb in Zimmerei- und Ingenieurholzbaubetrieben (D)



Entwicklung Auszubildende im Zimmererhandwerk
(Zahlen ohne Berufsgrundbildungsjahr in BW, BY, NI)



NBL = Neue Bundesländer
ABL = Alte Bundesländer